


# Il puff dell'IKEA

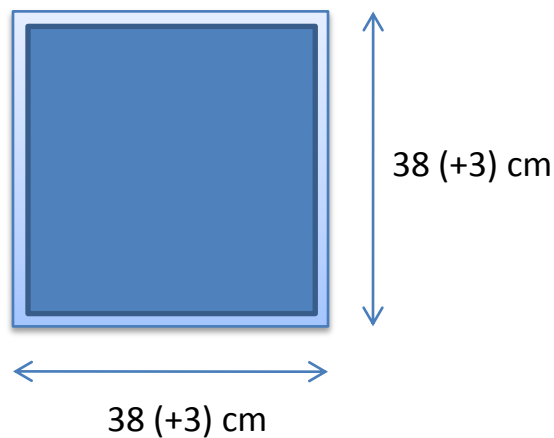


Le parti indicate sono ricavate da una pelle intera escludendo eventuali falli. Non è necessario seguire alcuna direzione particolare.

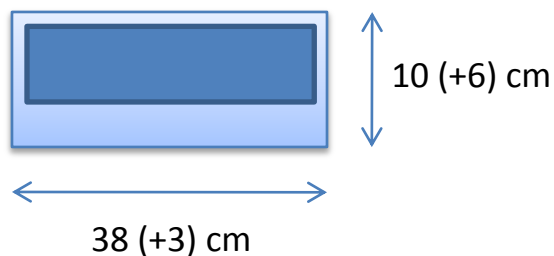
In basso le misure per ciascuna parte con l'indicazione tra parentesi dei margini complessivi da considerare.

Tutte le cuciture orizzontali sono semplici, quelle verticali hanno l'impuntura.

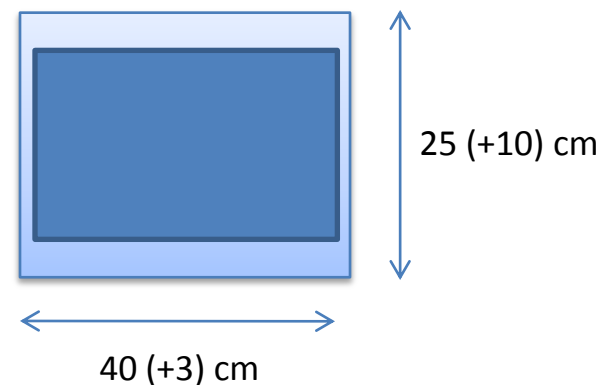
1 pezzo per la seduta



4 pezzi per i lati del cuscino



4 pezzi per i lati del puff



Tutte le istruzioni su <http://scuoladicucito.blogspot.com>